

さぽせんキッズタウン”ゆめみはら”

2019年8月4日(日)

さがみはら市民活動サポートセンター



目次

- さぽせんキッズタウン“ゆめみはら”とは？ 3
- 事業概要 4
- さぽせんキッズタウン“ゆめみはら”の企画・運営 . 5
- さぽせんキッズタウン“ゆめみはら”のシクミ 6
- “ゆめみはら”の中にある、お店や施設（1） 7
- “ゆめみはら”の中にある、お店や施設（2） 8
- “ゆめみはら”のマップ 9
- 写真 オープニング 10
- 写真 お仕事探しにGO！
 ～お仕事紹介センター・銀行・税務署～ 11
- 写真 お仕事風景 消防署 & 病院 12
- 写真 お仕事風景 まち中ツアー& クリーンセンター 13
- 写真 お仕事風景 メディア&写真館 14
- 写真 お仕事風景 工房 15
- 写真 お仕事風景 ショップ & カルチャー他 16
- 写真 フードコート 17
- 写真 プレイパーク & クロージング 18
- アンケート／感想 19、20
- 協力企業・団体紹介 21、22
- 「さがみはら市民活動サポートセンター」とは？ 23



さぽせんキッズタウン”ゆめみはら”とは？

子どもスタッフとNPO団体等が企画し、運営する仮想のまち。
子どもたちはここでの様々な体験を通して、実際のまちについて遊びながら学び、まちの一員（市民）として自ら行動し、まちづくりに参画していくことを体得します。
また、学区や学年を超えた異年齢の子ども同士、そして出展者の大人たちとのコミュニケーションを通して、自立心や社会性を養い、働く楽しさや大変さを学んでいきます。

子どもたちが
考えた
まちの名前



開催目的

- ①次世代を担う子どもたちが、企業・行政、そして社会の様々な課題に取り組むNPOの仕事を、仮想のまちの中で体験し、社会の仕組みに触れる機会を提供します。
- ②NPO団体が「キッズタウン」を通して、企業・行政等、多様なセクターと連携を図り、団体の活動の広がりを構築する場とします。
- ③シニア世代の利用者が多い市民活動サポートセンターに、子どもや保護者の方々が利用できる機会を創出し、多世代間の交流が図れるセンターづくりを目指します。

事業概要

- ◆開催日時 2019年8月4日（日） 10：00～15：30
- ◆開催場所 けやき会館2F 大研修室・中研修室
 // 3F セミナールーム1.2、第1中会議室
 // 3F さがみはら市民活動サポートセンター
- ◆対象 主に市内の小学生 4年生～6年生
- ◆定員 150名（応募者多数のため抽選：応募者数268名）
- ◆参加費 500円（材料費）
- ◆参加者総数 343名

◇子ども：177名（内キッズスタッフ27名）

区別				学年別			男女別	
南区	中央区	緑区	その他	4年生	5年生	6年生	男子	女子
55	79	43	0	75	59	43	70	107

◇ジュニアボランティア：5名

ジュニアスタッフ & ボランティア
5

◇保護者見学者：50名

保護者見学者
50

◇おとな：111名

出展者：25者 89名

ボランティア&スタッフ：22名

市民活動 団体	企業	行政関連 機関	その他	ボランティア & スタッフ
13	5	5	2	22

◆運営組織

◇主催：さがみはら市民活動サポートセンター

（管理・運営：相模原市・NPO法人さがみはら市民会議）

◇運営：さぽせんキッズタウン“ゆめみはら”2019実行委員会

- ◆後援 相模原市教育委員会
相模原市自治会連合会

さぽせんキッズタウン“ゆめみはら”の 企画・運営

【企画・運営】

◆さぽせんキッズタウン“ゆめみはら”2019実行委員会


- ・おとなスタッフ：さぽせん登録団体・行政・企業等の賛同者11名
- ・キッズスタッフ：小学4～6年生の応募者28名

【開催までの流れ】

◆おとな会議

保護者の方も
一緒に！

◆キッズタウンってどんなまち？



◇キッズスタッフ募集 5/7 正午～5/24 正午

◆第1回 6/9 (日) キッズ・おとな会議

- ・自己紹介 アイスブレイク
- ・キッズタウンってどんなまち？かを知ろう！
- ・キッズタウンにあったらいいものを考えようWS

フレンストーミ
ングでたくさん
意見を出そう！

◆まちにはこんなものがあるといいな～



◇キッズタウン参加者募集 6/18 正午～7/12 正午

◆第2回 6/23 (日) キッズ・おとな会議

- ・チーム結成&企画会議
 - * まち案内センターの運営(マップ・案内板作り)
 - * プレイパーク運営と新ゲームの考案
 - * レストランのメニュー開発と試作
 - * 雑貨ショップの装飾と運営
 - * オープニングとクロージングの企画・運営

チームに
分かれて
意見交換

◆チームごとに企画会議



◆第3回 7/7 (日) キッズ・おとな会議

◆第4回 7/28 (日) キッズ・おとな会議

- ・チームごとに準備作業

ステージの
飾りつけは
どうする？

◆準備作業、開始！



◆前日準備 8/3 (土)

- ・キッズタウンの前日準備

いよいよ明日
だねえ！



◆キッズタウン当日 8/4 (日)

◆第5回 8/6 (日) キッズ・おとな会議

反省会

- ・楽しかったこと！こうすればよかったこと！
- ・自分への手紙を書いてみよう～

当日の
DVDを見
て反省会



さぽせんキッズタウン“ゆめみはら”のシクミ

遊びに来る子ども市民

まずは、“ゆめみはら”に入るために

受付

“パスポート”をチェック
必要最小限のおカネ
(ユメミー)をもらう

遊び方 説明

全員でまちのシクミを学ぶ

「まち」に入る

お仕事紹介
センター

お仕事を探す

何度でもお仕事ができます

税務署

税金を払う

「まち」のお店

お仕事をする

買い物をする
遊ぶ・習う

銀行

お給料をもらう

“ゆめみはら”の中にある、お店や施設（1）

	お店・公共施設など	内 容	場 所
公共施設	市役所（市民登録）	市民登録の受付 パスポートの交付	2F エントランス
	ゆめみはら自治会 & まち案内センター	まちの中を防犯パトロール マップ&案内板を掲示する	”
	お仕事紹介所	仕事内容の説明や紹介 お仕事カードを渡す	2F 大研修室
	消防署	消防隊員の役割と日頃の訓練の重要性をレク チャーし、消防服を身に着け実際に動いてみる	”
	病院	病院の看護師として患者さんを看護する	”
	クリーンセンター	ごみの分別を推進する	3F セミナールーム2
	税務署	税金を計算して徴収 税の使い道を説明する	”
企業	銀行	パスポートのお仕事記録を確認して給料を計算 計算した給料を現金で支払う	”
	テレビ局	取材のコツ、ビデオ・マイク等機材の扱いを伝授 撮影時のマナーを学び、まちの様子を取材する	2F 大研修室
	FMラジオ局	FM放送局でアナウンサーとして原稿を読む	”
	旅行会社	ツアー客(保護者や大人の見学者)を募集し、 まちのなかをガイドする	”
製造・販売	写真館	カメラマンになって、まちの中の様子を写真に撮る	3F セミナールーム2
	おもちゃの修理	おもちゃドクターとして、おもちゃを修理する	3F セミナールーム1
	組み紐製造	組み紐でブレスレットを作る ショップに卸して販売してもらう	”
	リフォーム・建築 工務店	大工さん体験 工具を使ってベンチを作る	”
	雑貨ショップ	工房や会社で製造された商品を仕入れて 販売する	3F 中会議室
工房	パステルカード工房	パステルカラーを使ってカードを作る ショップに卸して販売してもらう	3F セミナールーム1
	ハーバリウム工房	ハーバリウムを作ってショップに卸し、販売して もらう	”

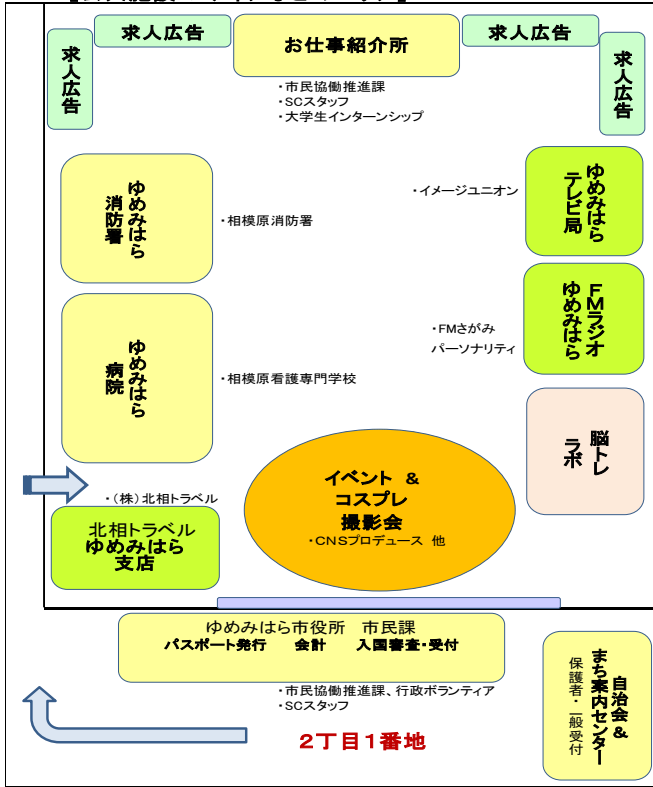
“ゆめみはら”の中にある、お店や施設（2）

	お店・公共施設など	内 容	場 所
プレイパーク	カード合わせゲーム	消費者カードの同じマークを神経衰弱で合わせる	2F 中研修室
	ペットボトルボーリング	ペットボトルのピンをボールで倒し、倒れたピンの数を点数化する	”
	マグネットダーツ	マグネットがついたダーツを3本投げて、合計点を競う	”
	輪投げ	輪を3回投げて、入った点数を競う	”
	玉入れ	段ボール動物の口に玉を入れるゲーム	”
フードコート	手作りホットケーキ	ホットプレートでホットケーキを焼く トッピングして販売	3F サポセン オープンスペース
	ギョーザ皮の ミニピッツァ	餃子の皮にピザソースを塗り、チーズをのせてホットプレートで焼いて販売	”
	ポップコーン &ドリンク	ポップコーンメーカーでポップコーンを作り 計量・袋詰めをして販売 & ドリンクのカップ販売	”
	おむすび	おむすびの販売	”
	かき氷	かき氷を作り、トッピングをして販売	”
カルチャー	フラの小物作り教室& ハワイアンショップ	フラの小物作りを教えてもらい、ハワイアンのグッズも販売	3F 中会議室
	生け花教室	お花の生け方を習う	”
その他	脳トレラボ	脳トレグッズで脳の活性化を図る研究室	2F 大研修室
	コスプレ撮影会	コスプレイヤーと一緒に写真を撮る	”
	目の不自由な人の 誘導ボランティア	目の不自由な人の誘導ボランティアを体験する	3F サポセン オープンスペース

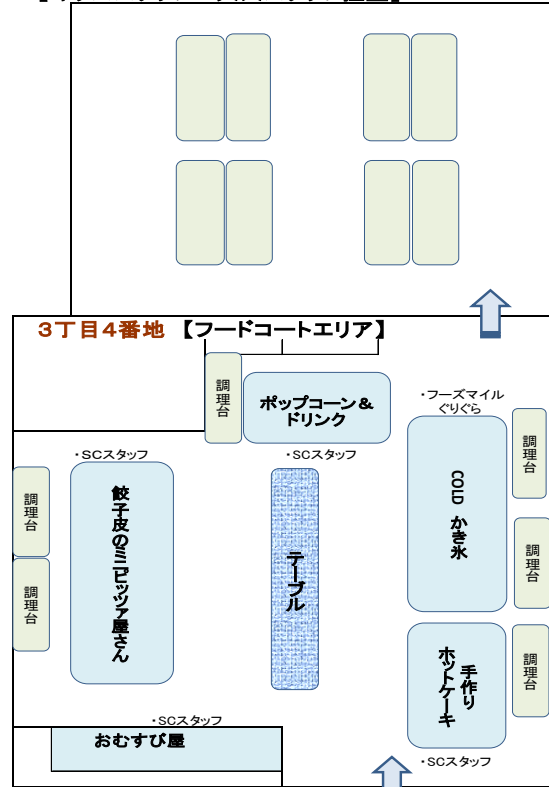
“ゆめみはら”のマップ

さぼせんキッズタウンゆめみはら2019 会場レイアウト

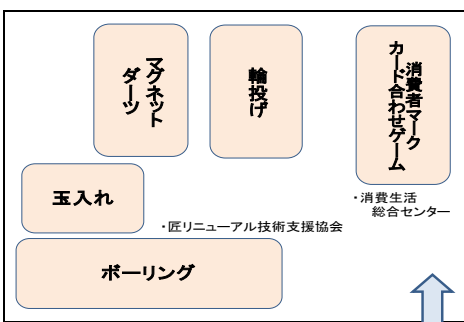
ゆめみはら2丁目2番地 (2F 大研修室)
【公共施設・メディアなどのエリア】



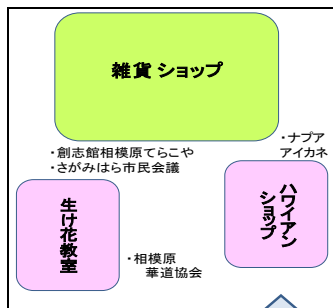
3丁目5番地 (3F サボセン会議室、オープンスペース)
【キッズスタッフ & 大人スタッフ控室】



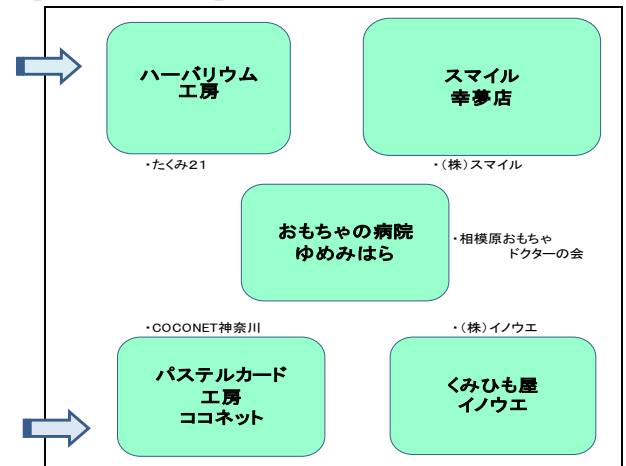
2丁目3番地 (2F 中研修室)
【プレイパークエリア】



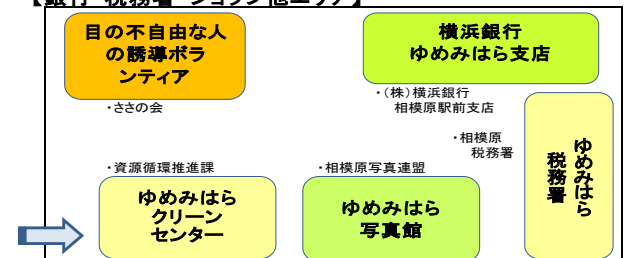
3丁目3番地 (3F 中会議室)
【ショップ・カルチャーエリア】



3丁目1番地 (3F セミナールーム1)
【制作・工房エリア】



3丁目2番地 (3F セミナールーム2)
【銀行・税務署・ショップ他エリア】



★「まちなかツアー」参加希望者は事前に受付を済ませ、時間になったらここに集合するする！

写真

～オープニング～

ワクワク！ドキドキ！


こちらに整列してくださいね！



“ゆめみはら市役所”でパスポートをもらったらもう“ゆめみはら市民”



オープニングの司会進行と、“タウンのシクミと遊び方”の説明はキッズスタッフが担当！



出展者・協力者一覧



実行委員長のご挨拶

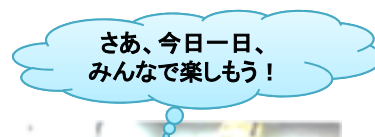


写真 お仕事探しにGO! ～お仕事紹介所・銀行・税務署～

《お仕事紹介所》



お仕事が決まったら
「求人票」を持って
「お仕事紹介所」に
登録してね!



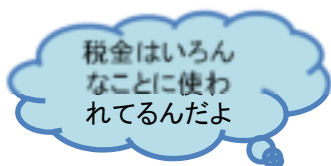
お仕事が終わったら
銀行でお給料をもらおう!



《横浜銀行
ゆめみはら支店》



お札の数え方も練習



《ゆめみはら税務署》



お給料をもらったら
税務署で税金を払おう!



写真

～お仕事風景：消防署 & 病院～

敬礼！

《ゆめみはら消防署》



気持ちはもう
すっかり
消防士！



押すと音が
出る装置で、
心臓マッサージ
の練習！



酸素ポンペを身に着けて・・・



《ゆめみはら病院》



ただ今、
血圧測定中！



アッ！
大きな音が
聞こえる！



ちびっこ
ナースが
奮闘中！

やさしく
ダッコ
してね




写真

～お仕事風景：まち中ツアー＆グリーンセンター～

《ゆめみはらトラベル》



よろしくお
願います。



ゆめみはらでは、
保護者の出入りは禁止！

「まちなかツアー」で
キッズが保護者の方を
案内します！



《グリーンセンター》

今回はシゲンジャーのペットイエローが
応援に駆けつけてくれました！！



ゴミが分別
されていないと大変だ
ね！



写真

～お仕事風景：メディア&写真館～

しっかり
原稿を
読もう！

《FMラジオ ゆめみはら》

ちびっこアナウンサーが大活躍！



《ゆめみはらテレビ局》

取材の前に、機材とマナーの
レクチャーを受けて出発！



もう、すっかりプロの顔



撮影終了後はモニターで
映像チェック！

カメラの扱い方をレクチャー



真剣
そのもの！

《ゆめみはら写真館》

ちびっこカメラマン誕生！



記念写真も撮影OK

写真

～お仕事風景:工房～

《おもちゃの病院》 おもちゃを修理してみよう！



「おもちゃドクター」の
後継者を養成中

《くみひも屋 イノウエ》



できた製品は
雑貨ショップ
に卸すのよ！

《パステルカード ココネット》



《スマイル工房》

大工さん体験
ベンチ作りに挑戦！



電動ドライバーにトライ！
真剣そのもの



《ハーバリウム 工房》
大人気のハーバリウム





写真

～お仕事風景：ショップ&カルチャー

ボランティア～

《ゆめの雑貨店》

「雑貨 ショップ」では会社や工房でつくった製品も仕入れて販売しています



じゃがいもも販売してま～す



売上目標は完売！

いらっしゃいませ

《ハワイアン小物作り&ショップ》



《生け花教室》

エンディングでは、キッズフラを披露



《目の不自由な人の誘導ボランティア》



《脳トレラボ》



《コスプレ撮影会》

コスプレイヤーと記念写真を撮ろう



パズルでいろんな形を作ってみよう

写真 ~フードコート~ お給料をもらったら、買物をして食べて遊んで！

《ポップコーン&ドリンク》



《COLDかき氷》



《手作りホットケーキ》



かき氷は大人気！
トッピングは
何にしますか？

家でもお手伝いを
してるのかな？
上手に焼けてるね！



《おむすび屋》




《餃子皮のミニピッツァ》



1個は無料券で
食べられま〜す
2個目からは
有料ですよ〜

☺よ！



《フードコート》

みんなで
食べると
おいしいね



写真 ~プレイパーク & クロージング~ お給料をもらったら、買物をして食べて遊んで！

《プレイパーク》
ゲームが盛りだくさん


- ・輪投げ
- ・マグネットダーツ
- ・ペットボトルボーリング
- ・玉入れ
- ・ガチャポン
- ・カード合わせゲーム



輪投げ & ガチャポン



ペットボトルボーリング



動物型の
たまいれ

マグネット
ダーツ



消費者マークのカード合わせゲーム



《クロージング》

キッズスタッフの進行でクロージング



キッズフラのアトラクション



副実行委員長のご挨拶



サプライズの
クス玉割りも
大成功！



全員
集合！

アンケート／感想 (感想は抜粋)

◆キッズ参加者のアンケート

楽しかった・また参加したい 来年も応募する \(\^o^\)/	ちょっと残念だった (-.-)	残念だった主な理由
130	20	<ul style="list-style-type: none"> • 時間が無くて△が一個しか食べられなかった • やりたいお仕事ができなかった

◆キッズスタッフの感想

◇来年のゆめみはらについて、どう思いますか (1つだけ、えらんでね)

- また キッズスタッフになりたい … 12
- お客さんで 参加したい … 0
- どうしたいか なやみ中 … 2
- もう 参加しなくていい … 0
- 中学生になるから、参加しない … 0
- 中学生になるけれど、手伝いだけでも参加したい … 3

◇キッズスタッフで何回も会議に出たり、準備を頑張った自分に、「おつかれさまの手紙」を書いてあげてください。

- 最初は、できるのかとしんぱいして、とてもできるとは思っていなかったけど、当日は、たくさんをやって すごいね。
- 何回も会議にでたり、じゅんぴをがんばっていた自分におつかれさま！
本番は、とってもたいへんだったね。もくひょうの200を300いじょうまで！
すごいね。ずっと立っていて、つかれたかな？本当におつかれさまでした！
- おつかれさま。ぼくは、みんなで またやりたいです。
- いままで頭をフル回転して会議にいったな。がんばったかいがあったでしょう。
おつかれさま。
- ゆめみはら当日は、成功以上に達成したと思います。その理由は、キッズスタッフ
が前日、いや当日まで準備などをがんばったからです。
僕は、もう6年生で最初で最後のゆめみはらだったので、少し寂しい気持ちもある
けど、中学生でももしできたらジュニアスタッフとして再び「ゆめみはら」に参加
したいです！！
- おつかれさまでした～。もう おわっちゃったね。

アンケート／感想 (抜粋)

◆保護者の感想

- はじめの日は緊張していましたが、スタッフの方々、一緒に活動するお子さんたちと実際に出会いともに過ごし協力してゆく中で、息子の笑顔と意欲が増え、ゆめみはら当日に向けて取り組む姿勢が親として嬉しく思いました。
ゆめみはらを終えた今、生き生きとした息子を見て、学校生活以外での人とのコミュニケーションも取れる機会を増やしていきたいなと感じました。
- 働くこと、得たお金を税金として納めること、それで社会が成り立っていること、自ら稼いだお金でお買い物等をするを、実践的に学び体験させていただきました。スタッフの方々が多く、手厚い体制で運営されていたことも印象に残っております。ありがとうございます。
- ゆめみはらの作業日は、前日から楽しみにしていて、何にしよう？何を作ろう？と楽しそうに考えていて、話を聞いているこちらまで楽しくなるような感じでした。
「当日も、本当に楽しそうで、参加できて良かったね。
ママに、お土産に、生け花のお花をプレゼントしてくれてありがとう。
すごくうれしかったです。がんばってお仕事して買ってくれたお花、
本当にうれしかったよ。ありがとう。そしておつかれさまでした。ママより」

◆企業・団体の感想

◇参加してよかった事

- 子どもたちとの触れ合いの中で多くの元気をもらった。また、子どもたちに業務の一部でも興味を持ってもらった事は私たちにも有意義であった。
- 子どもの好奇心が刺激になりました。
- 子どもが大事なユメミーを、何を買おうか一生懸命考えて買っている姿を見られたこと。
- 子どもたちの活力に元気をもらいました。どんなことに興味があるのかも聞いたのは良かったです。

◇世代間交流について


- 老若男女、異文化交流の触れ合いが、毎年とても良いと思います。
- 大人への接し方、子ども同士の協力、自主性を育む、親から離れての活動。
- 他学校や他学年と交流し、子ども同士がすごく仲良くなっていた。
- 大人が子どもに仕事内容を教えるという世代間交流を通じて、大人自身が仕事の面白さを再発見することができる点。
- 子どもたちの自主性を重んじて、より現実的に社会の縮図を学んでいるところ。
- 社会の仕組みを実体験を通じて学ぶことができると共に、様々な職を一日で体験することができるところが良いと感じた。
また、市内の企業・団体が出展しているため、日頃の生活においても各企業・団体に対し、興味を持ってくれるのではないかと感じた。

協力 企業・行政機関など



	企業・団体名	業務・活動内容
1	株式会社 イノウエ	創業80有余年。装粧品、手芸用組紐、衣料、産業資材などのゴム関連全般の製造・販売をしています。
2	株式会社 スマイル	総合建築・リフォーム。家族を包み込む大切な生活の場を居心地の良い安心できる家造りをお届けします。
3	株式会社 横浜銀行 相模原駅前支店	日本最大の地方銀行。長らく総資産額で地方銀行の首位の座にあり、神奈川県・横浜市・川崎市・相模原市・横須賀市をはじめ、県下の多くの市町村の指定金融機関でもあります。
4	北相トラベル 株式会社	法人・サークル・自治会等のバス旅行から、個人旅行の航空券・宿泊手配・旅程作成等、お得なプランを提供しています。
5	株式会社 エフエムさがみ 「竹中通義モーニングワイド」	FMさがみの「竹中通義モーニングワイド」のパーソナリティアナウンス指導も行っています。
6	相模原消防署 警備課	市民の生命、財産を災害から守り、被害の軽減を図るとともに、安全な都市づくりをめざして、火災、救急業務を始め、火災の予防、警防業務を行っています。
7	相模原税務署 総務課	税金についての相談に応じたり、正しく税金が納められているか調べたり、地域の人たちや会社から税金を集める仕事をしています。
8	相模原市資源循環部 資源循環推進課	家庭から出る資源物の収集運搬、家庭ごみの出し方、まちの美化活動、家庭ごみの減量・資源化施策の推進や普及啓発活動を行っています。
9	相模原市市民局 消費生活総合センター	消費生活に関する調査研究・啓発及び関連する団体等への支援、消費生活講座の開催、自主的な学習会への講師派遣、計量・表示の適正化などに関する業務を行っています。
10	相模原市市民局 市民協働推進課	自治会連合組織の支援、NPO法人認証等の受付及び相談、協働事業提案制度の提案の受付、さがみはら市民活動サポートセンターの協働運営など。
11	公益財団法人 相模原市健康福祉財団 相模原看護専門学校	校風は自由でアットホーム。学生と先生との距離が近く、学生がのびのびと学べる環境が整っています。地域の病院との連携が強く、実習先や就職先が豊富なことが特徴です。
12	株式会社 中村書店	相模原市中央区で最大級の書店です。おとりよせ・配送・カードサービスも充実です。毎月様々なイベントを用意しています。たくさんの文房具を寄付して頂きました。
13	デュプロ 株式会社 横浜支店	様々な機器を通じてプリントメディアの可能性を追求し、お客様に付加価値の高い製品やサービスを提供することを目指しています。チラシの印刷にご協力頂きました。
14	相模原市自治会連合会	自治会は、防犯・防災など自分たちの住む地域を明るく住みよいまちにするために、会員相互が協力して様々な活動を行っています。パトロール用ベストを提供して下さいました。
15	公益財団法人 相模原市まち・みどり公社	誰もが安全で安心して心豊かに暮らせるまちづくりを推進するため、都市環境の形成に必要な都市施設やみどりに関する事業等を行っています。イベント機材をお借りしました。

協力 団体・ボランティアなど



	企業・団体名	業務・活動内容
1	相模原誘導グループささの会	視覚障害者の生活支援(外出介助)、小・中・一般への福祉体験講座の指導を行っています。
2	相模原市写真連盟	各学校の子供達の写真教室を実施して指導をしている。そして各クラブの学習活動の成果を写真展として市民に対し発表している。
3	相模原華道協会	生け花の作品発表や後継者を養成するための、生け花教室を開催しています。
4	相模原イメージユニオン	市内のイベントの記録等、ビデオ撮影を通して市民が元気になるように活動しています。
5	相模原おもちゃドクターの会	橋本台リサイクルスクエア及び各地域こどもセンター、公民館など30ヶ所で「おもちゃの病院」を開院しています。
6	CNS Produce	子供・大人を含むいじめや社会復帰支援活動です。主にコスプレを通じた新しい支援コミュニティを作り、趣味で人と人を繋ぎ社会復帰につなげる活動です。
7	NPO法人 たくみ21	福祉用具の開発、関連団体との連携、福祉用具の提供・普及広報を行います。
8	NPO法人 フーズマイルぐりぐら	発達障がいやアレルギー家族への学びの場や、食体験の場を提供し、イベントの企画運営・管理等を行っています。
9	NPO法人 匠リニューアル技術支援協会	相模原市との協働によるセミナー及びフォーラムを通じ、マンション等の共同住宅を美しく長持ちさせることで、快適なまちづくりのお手伝いをさせていただいています。
10	NPO法人 ナ プア アイカネ	フラダンスを勉強している会員で構成している団体で、介護予防や子育て支援としてフラをお届けしたい!と思っています。
11	NPO法人 COCONET神奈川支部	色彩を使った子育て支援、カラーセラピーやパステルアートのワークショップを行っています。
12	NPO法人 創志館 相模原てらこや	子どもたちの未来の為、様々な活動を通じて、地域の大人と子どもの交流の場を創り、共に学ぶ場を作り上げています。
13	NPO法人 さがみはら市民会議	「さがみはら市民活動サポートセンター」を相模原市と協働で運営しています。
14	たすかるバンク 人材登録者	さがみはら市民活動サポートセンターに人材登録している市民活動団体の応援団。音響関連の方が協力して下さいました。
15	相模原市役所職員のボランティアの皆様	市役所職員の方々が、ボランティアで協力して下さいました。
16	大学生・中高校生・キッズスタッフOBのボランティアの皆様	大学のインターン生、中高校生の夏休みボランティア、そして、昨年のキッズスタッフOBの方々が協力して下さいました。
17	わたぼうし 津久井ファーム	無農薬野菜を作っているグループ。 たくさんじゃがいもを寄付して下さいました。

「さがみはら市民活動 サポートセンター」とは？

- ★ 「さがみはら市民活動サポートセンター」は、地域や社会の課題を解決しようと活動している市民活動やNPO・ボランティア団体等が、より活発に活動できるよう様々な支援を行っている施設です。センターには現在、約380の団体が登録しています。
- ★ 団体情報の発信や活動資金の助言、ボランティア募集などの相談を始め、活動を始めたい！もっと活発に活動したい！と考えている方々の相談にも応じています。お気軽にお越しください。
- ★ センターの運営は“市民活動のネットワークから市民の手によるまちづくりを！”をモットーに「NPO法人さがみはら市民会議」と「相模原市」が協働で行っています。

【お問合せ】

さがみはら市民活動サポートセンター



〒252-0236

相模原市中央区富士見6-6-23 けやき会館3階

TEL/FAX 042-755-5790

E-mail sagami.saposen@iris.ocn.ne.jp